



# Milieubarometer

Rapport 2025

**B.V. Boomkwekerij Udenhout**

Samengesteld op 30-07-2025

# Voorwoord

Dit rapport presenteert de CO<sub>2</sub>-footprint en andere CO<sub>2</sub>-relevante uitkomsten van de Milieubarometer van B.V. Boomkwekerij Udenhout.

## Inhoudsopgave

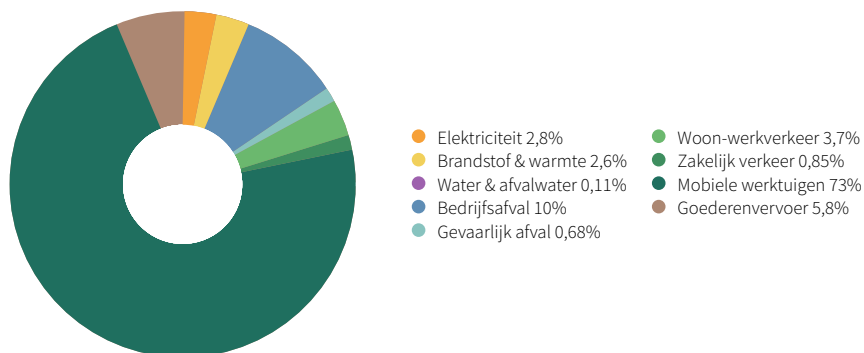
<b>Milieugrafiek</b>	3
Cirkel	3
<b>CO<sub>2</sub>-grafiek</b>	4
Cirkel	4
<b>Energiegrafiek</b>	5
Cirkel	5

# Milieugrafiek

## Totaal

2025

Deze grafiek toont de verdeling van de milieubelasting over de thema's. Hoe groter het aandeel in de cirkel, hoe meer dit thema bijdraagt aan de totale milieubelasting van het bedrijf.

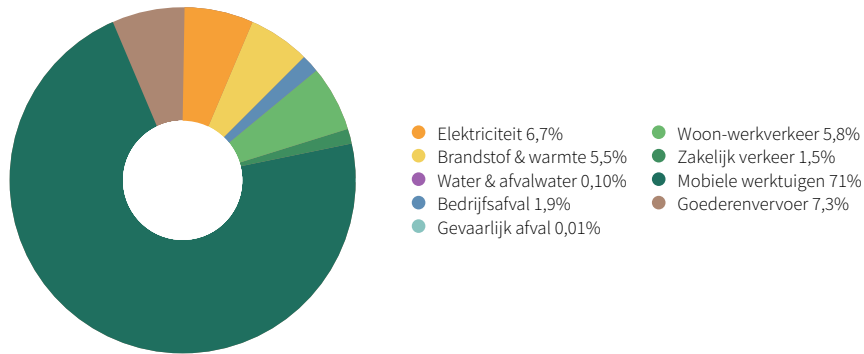


# CO<sub>2</sub>-grafiek

## Totaal

2025

De cirkelgrafiek toont de verdeling van de CO<sub>2</sub>-uitstoot over de thema's. Hoe groter het aandeel in de cirkel, hoe meer dit thema bijdraagt aan de totale CO<sub>2</sub>-footprint van het bedrijf.

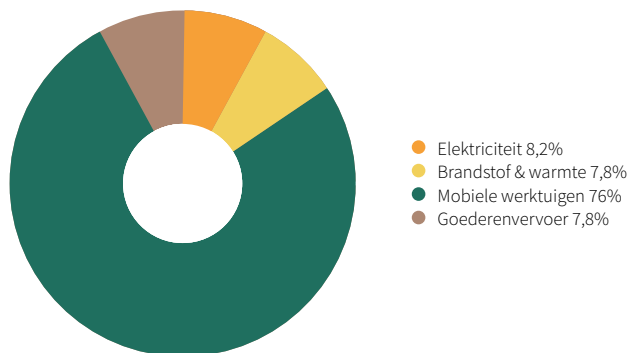


# Energiegrafiek

## Totaal

2025

Deze grafiek toont de verdeling van energiegebruik over de thema's. Het gaat om het directe energiegebruik door apparaten, gebouwen en voertuigen die de organisatie bezit of huurt. Hoe groter het aandeel in de cirkel, hoe hoger het energieverbruik van dat thema in de organisatie.





## DE WERKPLAATS VOOR DUURZAAM ONDERNEMEN

De Milieubarometer is een product van Stichting Stimular. Stichting Stimular is de werkplaats voor Duurzaam Ondernemen. Zij vertaalt de groeiende vraag om duurzaamheid naar praktische instrumenten en werkwijzen voor bedrijven, brancheverenigingen, overheden en zorgaanbieders. Stimular wil de verduurzaming van bedrijven en organisaties versnellen door kennis en ervaring te delen, onder andere op [stimular.nl/doe-het-zelf](http://stimular.nl/doe-het-zelf). Doel is dat ondernemers en managers weten wat hun grootste impact op duurzaamheid is en hoe ze deze impact kunnen verlagen.